



TE1












HYDRAULIC MULCHER TE1

The smallest mulcher of the OMEF "TE" series, designed for **cleaning grass and small shrubs**. TE1, available in two models, can be equipped with both knives and hammers. The gear motor with drain valve included allows it to be installed on mini excavators from 1 to 3 t.

TRINCIATRICE IDRAULICA TE1

La più piccola trinciatrice della serie OMEF "TE", progettata per la **pulizia di erba e piccoli arbusti**. TE1, disponibile in due modelli, può essere equipaggiata sia con coltelli che con mazze. Il motore ad ingranaggi a drenaggio interno ne permette l'installazione su mini-escavatori da 1 a 3 t.

TECHNICAL INFORMATION / CARATTERISTICHE TECNICHE

MODELLO MODEL	 tons	 cm/inch	 LxAxH cm/inch	 kg/lbs	 CILINDRATA MOTORE DISPLACEMENT	 I/min - gpm	 bar/psi (min-max)	 ROTORE ROTOR		
TE1.1-60 K/M	1.0-3.0	60 24	85x50x35 34x20x14	70 154	8-11	20-30 6-8	170-220 2.500-3.200	diretta direct	elicoidale helical	10
TE2.1-80 K/M	2.0-3.0	80 32	100x50x35 40x20x14	80 176	8-11	30-40 8-11	170-220 2.500-3.200	diretta direct	elicoidale helical	14



MAZHF1
Ø MAX 3 CM

COLTKF1
Ø MAX 2 CM



TE3












HYDRAULIC MULCHER TE3

The older sister of TE1, TE3 offers the same characteristics again, **increasing its size and performance**. The possibility of interchanging both the tools installed on the rotor and the gear motor, available in multiple displacements, makes TE3 an **extremely versatile shredder** for excavators from 1.5 to 5 t.

TRINCIATRICE IDRAULICA TE3

La sorella maggiore di TE1, TE3 ripropone le stesse caratteristiche **umentandone le dimensioni e le prestazioni**. La possibilità di intercambiare sia gli utensili installati sul rotore, sia il motore ad ingranaggi, disponibile in più cilindrata, rende TE3 **una trinciatrice estremamente versatile** per escavatori da 1.5 a 5 t.

TECHNICAL INFORMATION / CARATTERISTICHE TECNICHE

MODELLO MODEL	 tons	 cm/inch	 LxAxH cm/inch	 kg/lbs	 CILINDRATA MOTORE DISPLACEMENT	 OIL l/min - gpm	 bar/psi (min-max)	 ROTORE ROTOR		
TE1.3-70 K/M	1.5-5.0	70 28	95x55x45 38x22x18	130 287	8 11 16	20-30- 40 / 6-8-11	170-220 2.500-3.200	diretta direct	elicoidale helical	10
TE2.3-90 K/M	2.0-5.0	90 36	115x55x45 46x22x18	150 331	11 16	30-40 8- 11	170-220 2.500-3.200	diretta direct	elicoidale helical	14



MAZHF2
Ø MAX 5 CM



COLTKC1
Ø MAX 3 CM